



Schoonmaakrichtlijnen

COVID-19/Coronavirus



Beste huiseigenaar,

Meer dan ooit vinden gasten hygiëne belangrijk. Van de schoonmaakproducten die u gebruikt tot de extra maatregelen die u neemt. Gasten willen graag weten wat u doet om ze te beschermen. En ze zijn niet de enige. Overheidsfunctionarissen en beleidsmakers richten zich meer dan ooit op schoonmaakmethoden. Ze willen de consument zo goed mogelijk beschermen zodra bedrijven weer open gaan en reizen worden hervat.

Belvilla heeft in samenwerking met een aantal deskundigen een lijst opgesteld met richtlijnen voor een betere schoonmaak ten tijde van het Coronavirus. In de bijgevoegde handleiding vindt u onze 'Schoonmaakrichtlijnen Coronavirus', die voldoen aan het advies van het RIVM en de WHO.

Zorg goed voor uzelf en uw gasten.

Raj Kamal, CEO

OYO Vacation homes





Wees voorbereid



Stap 1

Bestudeer de door ECHA goedgekeurde schoonmaakmiddelen/desinfectiemiddelen. Zelfgemaakte oplossing van verdunde bleek en water kan worden vervangen door in de winkel gekochte producten. Tips voor het kiezen van schoonmaakproducten vindt u hieronder.



Stap 2

Onderzoek welke schoonmaakmethode en welk product wordt aanbevolen voor elk meubelstuk in uw huis. Wees voorzichtig met exotische houtsoorten, antiek en gestoffeerde meubeloppervlakken.

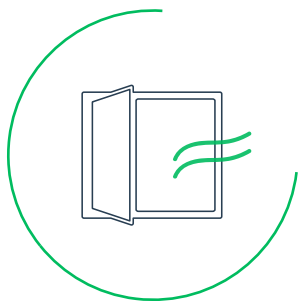


Stap 3

Koop voldoende schoonmaakspullen waaronder: desinfecterende doekjes, keukenpapier, sponzen, doekjes, stofzuigerzakken, vuilniszakken, wegwerphandschoenen en allesreinigers/producten die veilig zijn voor de behandeling van alle soorten oppervlakken in uw huis. Wij raden aan om gasten een wegwerppakket te bieden met zeep en shampoo die na elk verblijf gemakkelijk kan worden vervangen.



Beginnen



Stap 1

Open ramen en deuren en zet indien mogelijk plafondventilators aan om frisse, schone lucht gedurende 20-30 minuten te laten circuleren, voordat u begint met schoonmaken. Houd tijdens het schoonmaken de ramen open voor een goede ventilatie.



Stap 2

Was uw handen grondig met water en zeep gedurende ten minste 20 seconden, zoals aanbevolen door de Wereldgezondheidsorganisatie. U kunt ook desinfecterende handgel, die minstens 60% alcohol bevat, gebruiken.



Stap 3

Bescherm uw handen met wegwerphandschoenen en draag een mondkapje. Raak uw gezicht niet aan tijdens het schoonmaken.



Grondig schoonmaken



Stap 1

Maak uw huis schoon zoals u dat normaal zou doen om los vuil en stof te verwijderen. Dit omvat het afnemen van alle harde oppervlakken met water en zeep, het stofzuigen van alle tapijten en het vegen en dweilen van alle vloeren.



Stap 2

Was al het wasgoed op de door de fabrikant aangegeven maximale temperatuur. Droog de was (indien mogelijk) volledig machinaal. Dit omvat al het beddengoed, dekens, en alle bad- en keukenhanddoeken.



Stap 3

Was en droog al het serviesgoed, bекers en bestek op de hoogste kookstand in de vaatwasser. Als er geen vaatwasser aanwezig is, vul dan de gootsteen met heet water en was elk stuk apart met afwasmiddel. Laat aan de lucht drogen op papieren handdoeken op het aanrecht.




Grondig schoonmaken



Stap 4

Gebruik na het schoonmaken een door ECHA goedgekeurd desinfectiemiddel of een zelfgemaakte bleekoplossing om alle handcontactpunten waarmee gasten in aanraking komen te desinfecteren. Zie de bijgevoegde 'Checklist reiniging'.



Stap 5

Veel desinfecterende producten, zoals doekjes en sprays, moeten tot 10 minuten lang nat blijven op een oppervlak om effectief te zijn. Lees altijd de instructies om er zeker van te zijn dat u de producten gebruikt zoals aanbevolen door de fabrikant.

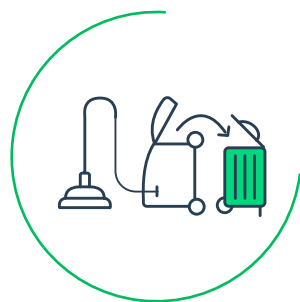


Tot slot



Stap 1

Was uw handen grondig en vervang handschoenen voordat u het linnen goed en andere benodigdheden klaarlegt.



Stap 2

Leeg de stofzuiger. Gooi schoonmaakdoekjes en beschermende kleding weg of was ze uit.



Stap 3

Ga niet opnieuw een kamer in als deze al grondig schoongemaakt is.

Om uw gasten nog meer op hun gemak te stellen kunt u hen desinfecterende middelen en mondkapjes in uw huis aanbieden. Volg altijd de richtlijnen van de overheidsinstanties, zoals de WHO en het RIVM.



Tips voor het kiezen van schoonmaakproducten:



De kans is groot dat u de benodigde schoonmaakmiddelen al in de kast heeft staan. Uw gebruikelijke schoonmaakmethode en -producten in combinatie met zorgvuldig schrobben, helpen het risico op verspreiding van het virus te verkleinen. Het belangrijkste is om eerst schoon te maken met een schoonmaakmiddel en water, en vervolgens te desinfecteren met een bleekoplossing of een alcoholoplossing van minstens 70% alcohol.




De keuze voor een bepaald schoonmaakmiddel is afhankelijk van het type oppervlak dat u reinigt en hoe waarschijnlijk het is dat het besmet is met het Coronavirus. Kies voor een sterkere bleekoplossing om het oppervlak te desinfecteren wanneer u denkt dat het risico op besmetting groot is.

Controleer het etiket om er zeker van te zijn dat het product virussen doodt (niet alleen bacteriën)



Het Ministerie van Volksgezondheid zegt dat een ontsmettingsmiddel moet worden gebruikt dat "antivirale activiteit" heeft. Dit betekent dat het een virus kan doden (zoals op chloor gebaseerde ontsmettingsmiddelen).



Dit is anders dan een 'antibacteriële reiniger'. Antibacteriële reinigingsproducten bevatten ingrediënten om ziektekiemen en bacteriën zoals E. coli en salmonella te doden. Hoewel u deze producten nog steeds kunt gebruiken om oppervlakken te reinigen, zullen de 'antibacteriële' ingrediënten zelf COVID-19 niet elimineren.



Tips voor het kiezen van schoonmaakproducten:



Wees alert op het volgende: sommige producten die zichzelf als 'antibacterieel' in de markt zetten, zijn ook desinfecterende middelen - maar niet allemaal. Controleer dus het etiket om er zeker van te zijn dat het product ook virussen doodt (niet alleen bacteriën).




Ontsmettingsmiddelen en schoonmaakmiddelen die zeggen 'antibacterieel' te zijn hoeven niet te worden gereguleerd of goedgekeurd door de TGA (Therapeutic Goods Administration). Desinfecterende middelen worden dat wel, en vermelden daarom de ingrediënten op het etiket.



Onderzoek toont aan dat desinfecterende producten die minstens 62-71% ethanol, 0,5% versnelde waterstofperoxide of 0,1% natriumhypochloriet bevatten, binnen een minuut een virus kunnen doden. Volg de instructies van de fabrikant om ervoor te zorgen dat het gebruikte product effectief werkt. Zorg er in het algemeen voor dat het middel ten minste 5-10 minuten contact heeft met het oppervlak zodat de virussen worden gedood.



U kunt ook verdunde bleekmiddel voor desinfectie gebruiken. Maar u mag nooit schoonmaakmiddelen, wasmiddelen of producten op chemische basis met elkaar mengen of met natuurlijke chemicaliën zoals wasmiddelen op azijnbasis.



Disclaimer

Om er zeker van te zijn dat u de meest actuele en officiële richtlijnen voor COVID-19 naleeft, raden we u aan de website van het RIVM, de WHO en andere officiële instanties te raadplegen.